

Les sons ail, euil, eil, ouil

Cette semaine on s'intéresse aux sons ail, euil, eil, ouil .

Attention : les enfants qui VIENNENT À L'ÉCOLE lundi/mardi ou jeudi/vendredi font en priorité les exercices EN LIGNE (les exercices sur fiche du dossier photocopies seront faits à l'école).

Au cours de la semaine et à ton rythme tu pourras faire les exercices en ligne suivants :

Exercice N°1- mots/images :

<https://learningapps.org/display?v=puh1wciha20>

Exercice N°2 – dictée de mots :

<https://learningapps.org/display?v=phng5ncyc20>

Exercice N°3- écriture :

https://www.clicmaclasse.fr/activites/sons/ill/son_ill_ex05.html

Exercice N°4 - écriture :



















https://www.clicmaclasse.fr/activites/sons/ill/son_ill_ex04.html

Pour les enfants qui sont à la maison TOUTE la semaine – les fiches d'exercices ci-dessous (dans ton dossier de photocopies) :

CP **Le son [ill]** → lecture et écriture **Phonologie Fiche n°3**

Prénom : _____ Date : _____

Écris les mots qui correspondent aux dessins :

<p>-aille</p> <p> une _____</p> <p> _____</p> <p> une _____</p>	<p>-ail</p> <p> un _____</p> <p> de l' _____</p> <p> un _____</p>
<p>-ille</p> <p> une _____</p> <p> une _____</p> <p> une _____</p>	<p>-eille</p> <p> une _____</p> <p> une _____</p> <p> une _____</p>
<p>-eil</p> <p> un _____</p>	<p>-euille</p> <p> une _____</p>
<p>-euil</p> <p> un _____</p> <p> un _____</p>	<p>-i-</p> <p> un _____</p> <p> un _____</p>













Les exercices 2 et 3 de la fiche ci-dessous :

CP **Le son [ui]** → discrimination auditive et visuelle

Phonologie
Fiche n°2

Prénom : _____ Date : _____

2 Colorie les lettres selon le code couleur : ei/eie ai/aie ou/ouie eu/euie

					
bouteille	éventail	grenouille	médaille	fauteuil	soleil
					
réveil	feuille	corbeille	écureuil	citrouille	épouvantail

3 Dessine autant de cases qu'il y a de syllabes, puis coche selon où tu entends le son [ui].

					
---	---	---	---	---	---