

JEUDI 4 JUIN 2020

Ce1

RITUEL A METTRE EN PLACE CHAQUE JOUR DE CLASSE AVANT DE SE METTRE AU TRAVAIL

CALENDRIER DU MOIS DE JUIN : barrer les jours passés,

Revoir toutes les tables d'addition (fiche de suivi des tables)

+ les tables de multiplication (2/3/4/5)

Dans ton grand cahier jaune, écris la date d'aujourd'hui en rouge et « dictée » en vert.

Dans sa maison, la sorcière préparera un excellent dessert pour la princesse. Elle épluchera puis elle égouttera le maïs dans une passoire.

Soit quelqu'un doit te la dicter.

Soit tu peux l'écouter avec le fichier « audio » sur le site **(dictée finale)**

Une fois que tu l'as écrite dans ton cahier (en passant des lignes, comme d'habitude), essaie de faire comme on fait en classe :

- Souligne en rouge les verbes (utilise « ne...pas »)
- Souligne en vert les sujets (Utilise « Qui est-ce qui ? »)
- Entoure les noms communs au crayon à papier. Rappelle-toi, devant un nom commun, on peut mettre « un » ou « une ». **Demande-toi à chaque fois si le nom est au singulier ou au pluriel.**
- Pour chaque nom commun, souligne en noir son déterminant (le petit mot devant).

Tu peux ensuite faire corriger ta dictée par un adulte ou te corriger seul. N'oublie pas de récrire les mots incorrects.

Comme la semaine dernière, nous corrigerons la dictée lors de la classe virtuelle à 11h : Prévois ton cahier

Conjugaison : conjuguer les verbes en -ER

1/ Sur ton ardoise, essaie de retrouver les pronoms personnels dans l'ordre.

2/ Sur ton ardoise, essaie de conjuguer le verbe « jouer » au présent.

N'oublie pas que toutes les formes verbales commencent par le radical, ici JOU.

Réfléchis bien aux terminaisons.

3/ Tous les verbes qui se terminent en -ER se conjuguent de la même façon (sauf le verbe aller).

Sur ton ardoise, comme tu l'as fait avec le verbe « jouer », conjugue les verbes :

CHANTER – PARLER – MARCHER

4/ Dans ton fichier photocopies, prends ta leçon C3 : conjuguer les verbes en ER au présent.

Pour chaque verbe, entoure les terminaisons en rouge :

e - es - e - ons - ez - ent

Range ensuite ta leçon dans ton porte-vues de leçons de français, partie conjugaison.

5/ Fais les exercices suivants en ligne : exercices 2, 3 et 5.

<https://www.clicmaclasse.fr/le-present-des-verb-es-du-premier-groupe/>

Orthographe

Cette semaine, pas de nouveau son mais un travail sur 2 sons qui se ressemblent :

Le son [s] et le son [z]

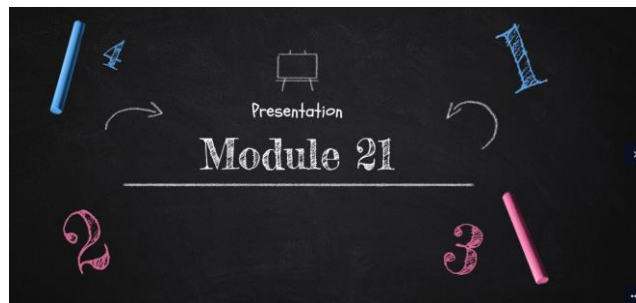
Tu trouveras sur la page du site un exercice. Tu vas devoir coller chaque image dans la bonne colonne.

Tu peux aussi faire cet exercice à l'oral si tu le souhaites.


Apprends à écrire les mots **bleus** de la liste 31 (voir liste des mots dans ton fichier photocopies)

Mathématiques M21 S2

Clique sur le lien ci-dessous ci-contre : SEANCE DE MATHS



Tu vas arriver sur cette page ci-dessus, clique sur la petite flèche à droite



Choisis la séance 2



Pour faire la séance de maths,



Tu vas retrouver les 4 grands domaines de nos séances de mathématiques

Activités ritualisées

Commence par les activités ritualisées (clique sur la petite flèche)



Tu auras la correction à la fin des 3 nombres

Fais le travail demandé puis clique sur la petite flèche à droite, puis fais la dictée de nombres puis range les du plus petit au plus grand

Calcul mental



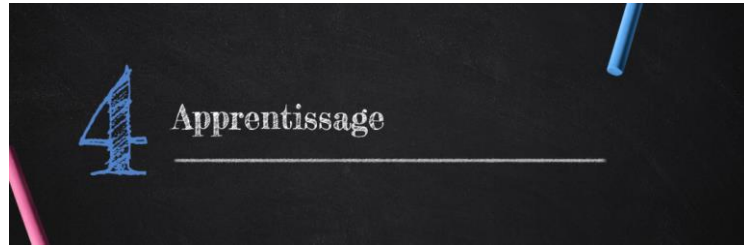
Pas d'inquiétude si tu ne connais pas tous les résultats des tables de multiplications, continue à t'entraîner chaque jour

Résolution de problèmes



Résous un problème dans ton fichier de problèmes

Apprentissage



Les doubles et les moitiés : leçon N°15 sur ton fichier de leçons de mathématiques
La fiche d'exercice sur les doubles et les moitiés est dans ton dossier de photocopies

Si tu as besoin de revoir la soustraction posée avec retenue, regarde la vidéo ci-contre :
[VIDEO](#)

Pour le travail sur les soustractions, les poser sur le cahier du jour , après avoir écrit
mathématiques en vert : attention à bien respecter 1 chiffre par case

[Gammes de lecture :](#)

Fais la gamme de lecture n°30, exercices 1 et 2 que tu trouveras dans le **FICHIER**
PHOTOCOPIES.