

## Ce1

### ACTIVITÉ RITUALISÉE À METTRE EN PLACE CHAQUE JOUR AVANT LA MISE AU TRAVAIL

- **Calendrier du mois de mai** : barrer les jours passés.
- **Mathématiques** : s'entraîner sur 10 calculs (fiche de suivi des tables).

### 1. Dictée à faire dans le cahier d'essai :

Dans ton cahier d'essai écris en noir : dictée n°1

**Dictée** : C'était le printemps, mon grand-père faisait du jardinage et il semait des graines dans toute la longueur du rang.

Soit quelqu'un te la dicte.

Soit tu peux l'écouter avec le fichier « audio » disponible sur le site (**dictée 1**).

Guide :

Les dictées de cette semaine sont à un temps du passé que l'on appelle « imparfait ». A l'imparfait, avec le sujet « il », le verbe se termine par « ait ».

Une fois que tu l'as écrite dans ton cahier (en passant des lignes, comme d'habitude), essaie de faire comme on fait en classe :

- Souligne en rouge les verbes (utilise « ne...pas »)
- Souligne en vert les sujets (Utilise « Qui est-ce qui ? »)
- Entoure les noms communs au crayon à papier. Rappelle-toi, devant un nom commun, on peut mettre « un » ou « une ». Demande-toi à chaque fois si le nom est au singulier ou au pluriel.
- Pour chaque nom commun, souligne en noir son déterminant (le petit mot devant).

Tu peux ensuite faire corriger ta dictée par un adulte ou te corriger seul. N'oublie pas de récrire les mots incorrects.

Découvre les mots verts de la liste 28 et entraîne-toi à les écrire.

Tu peux utiliser le fichier audio : **Mots verts**

### 2. Vocabulaire : les synonymes

#### Rappel :

- Deux mots sont **synonymes** lorsqu'ils ont des significations très proches. C'est à dire qu'ils veulent dire à peu près la même chose. Par exemple :

aimer - adorer

-

→ Réalise la fiche n°5 de vocabulaire (**dossier-photocopies**). N'hésite pas à te servir de ton dictionnaire si tu ne connais pas le sens des mots.



### 3. Mathématiques

#### Rituels

1. À l'ardoise ou sur une feuille, écrire le nombre suivant des nombres ci-dessous :

**165    289    668    873    899**

2. Combien de centaines y a-t-il dans :

$$150 + 150 + 130 + 170$$

Réponses :

1. 166 - 290 - 669 - 874 - 900

2. Il y a 6 centaines.




→ Dictée des nombres suivants :

**701 - 565 - 739**

#### Calcul mental

3. Identifie sur la fiche 2 (dossier photocopies) le plus rapidement possible le produit (c'est à dire la multiplication) représenté.

#### Fiche (2)

$\dots \times \dots = \dots$ 	$\dots \times \dots = \dots$ 	$\dots \times \dots = \dots$ 
---	---	---

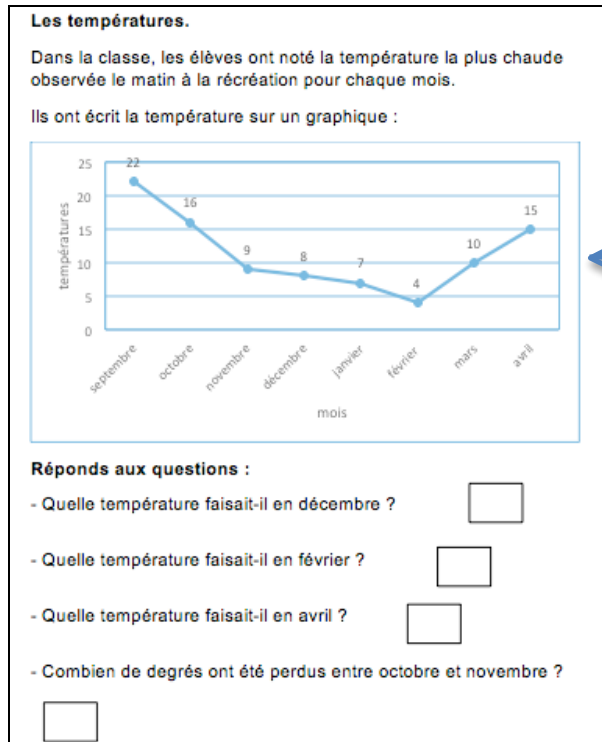
#### Résolution de problèmes :

4. Résous un problème de ton mini-fichier problèmes. Pense à faire :

- Un schéma pour bien comprendre.
- Les calculs nécessaires.
- Une phrase réponse complète.

## Apprentissage

5. Observe le graphique sur la fiche « Les températures » (dossier photocopies) :



GRAPHIQUE

Essaye d'abord de comprendre le graphique tout seul.  
Regarde ensuite ces explications :

On peut lire sur le graphique: la température notée pour le mois de septembre est de 22 degrés.



Les températures sont indiquées sur la hauteur du graphique.

Les mois sont indiqués sur la longueur du graphique.

Réponds aux questions posées en t'aidant du graphique.  
Demain, nous regarderons ensemble en classe virtuelle si tu as bien compris comment lire ce graphique.

### Lecture

lecture individuelle : prends 10 / 15 minutes pour lire un livre (BD, roman, album...)

#### **Lecture album :**

Tu vas continuer la lecture de l'album « A la bibliothèque » de la collection « Je suis en CE1 ».

- 1/ Lis la 4<sup>ème</sup> page L4 (**DOSSIER PHOTOCOPIES**) d'abord seul, à voix haute ou dans ta tête.
- 2/ Relis la partie A de la 4<sup>ème</sup> page à voix haute à un adulte et explique-lui ce que tu viens de lire en utilisant tes propres mots.
- 3/ Fais la même chose pour la partie B.
- 4/ Fais la même chose pour la partie C.
- 5/ Plusieurs personnes parlent dans ce texte. Il y en a 4 exactement.

Colorie ce que dit chaque personne de la bonne couleur :

Lou	Monsieur Livre	Alice	Basil
bleu	violet	jaune	rose

Attention, 2 phrases sont dites par 2 personnes en même temps. Tu vas devoir colorier chaque phrase de 2 couleurs.

6/ Prends la fiche de compréhension C5 (**DOSSIER PHOTOCOPIES**). Complète-la en utilisant ton texte.

Bonne lecture !

### 5. Vocabulaire en anglais

Aujourd'hui je te propose d'autres exercices pour mémoriser ce vocabulaire. N'hésite pas à regarder à nouveau la fiche des parties du corps et à écouter si besoin, les mots sur l'enregistrement (accessible dans le site de l'école).

#### **Exercices en ligne :**

Apparie le mot avec la bonne partie du corps : <https://learningapps.org/3112639>

\* Dans ces exercices tu trouveras également des mots qui ne sont pas sur la fiche que je t'ai donné. C'est normal de ne pas tout connaître. Mais cela te permettra de mémoriser les mots sur la fiche et découvrir d'autres mots.

